

[http://www.elcolombiano.com/BancoConocimiento/M/medellin\\_es\\_lider\\_en\\_percepcion\\_de\\_calidad\\_de\\_vida/medellin\\_es\\_lider\\_en\\_percepcion\\_de\\_calidad\\_de\\_vida.asp](http://www.elcolombiano.com/BancoConocimiento/M/medellin_es_lider_en_percepcion_de_calidad_de_vida/medellin_es_lider_en_percepcion_de_calidad_de_vida.asp)

# Medellín es líder en percepción de calidad de vida

Así lo revelan las encuestas de 2012 de la Red Cómo Vamos. Como en 2011, la ciudad fue la primera.

Por JUAN CARLOS VALENCIA GIL Y CARLOS MARIO GÓMEZ JARAMILLO | Publicado el 22 de marzo de 2013

De acuerdo con el análisis comparativo de las encuestas de percepción ciudadana aplicadas por los 10 programas de la Red Cómo Vamos, de las grandes ciudades del país, Medellín fue la de mejor calidad de vida en 2012.

Los resultados fueron presentados en Bucaramanga por *Javier Restrepo*, de Ipsos - Napoleón Franco, firma encargada de realizar las encuestas.

Como en 2011, la capital paisa ocupó el primer lugar. Esta vez, con una calificación del 85%, producto de un promedio de las 21 variables identificadas por los investigadores como las más importantes para la calidad de vida. El ranquin lo completaron Manizales (69%), Pereira (60%), Barranquilla (53%), Valledupar (50%), Cartagena (49%), Bucaramanga (43%), Ibagué (40%), Cali (38%) y Bogotá (36%).

Según el informe, el orgullo de los medellinenses por su ciudad está en el 89%, seguido por Barranquilla y Manizales (82%), en tanto que Bogotá fue última (52%).

Sin embargo, Medellín no fue primera en todo. Cuando a la gente se le preguntó si la situación económica de su hogar estaba mejor en 2012 que en 2011, la calificación fue de 31%, lo que le dio el quinto puesto. Cartagena fue primera (38%), Bogotá tercera (37%) y Cali última (27%).

En cobertura de servicios públicos la capital de Antioquia fue última, con 78%, y Bucaramanga, primera (94%). Pero, curiosamente, Medellín fue primera en satisfacción con servicios públicos, con el 90%.

Para los ciudadanos, los temas a los que la Administración Municipal les debería prestar más atención son empleo, con el 83%; salud (40%) y educación (32%).

## Hay que matizar los datos

Para *Mauricio Cadavid*, presidente de la Veeduría Ciudadana al Plan de Desarrollo de

Medellín, "si bien son importantes las percepciones ciudadanas, no se corresponden en la mayoría de los casos con la realidad. En cuanto a la Encuesta de calidad de vida que aplica la Alcaldía, evidenciamos que todavía permanecen unas brechas grandes en la ciudad: inequidad del desarrollo económico, movilidad y democracia, participación ciudadana y seguridad".

Por su parte, *Adolfo Eslava*, profesor de Ciencias Políticas de Eafit, expresó: "La primera encuesta de percepción ciudadana de Medellín Cómo Vamos fue en 2006 y siempre ha mostrado datos favorables en autopercepción ciudadana que, comparados con la realidad, hay que manejarlos con matices. No sorprende a nadie el orgullo de los habitantes de Medellín por la ciudad. Y ese orgullo jalona calificaciones de la calidad de vida".

## **ANÁLISIS**

### **Considerada la mejor por segundo año consecutivo**

**Piedad Patricia Restrepo**

**Coordinadora de Medellín Cómo Vamos**

Se presentaron los resultados comparativos de las Encuestas de Percepción Ciudadana aplicadas por los diez programas de la Red Cómo Vamos, iniciativas lideradas por más de 50 entidades privadas. Es el instrumento ciudadano con seguimiento sistemático más relevante para entender lo que piensa la gente sobre su propia calidad de vida y la de las ciudades en donde se realiza el ejercicio: Barranquilla, Bogotá, Bucaramanga, Cali, Cartagena, Ibagué, Manizales, Medellín, Pereira y Valledupar, que representan el 37% de la población urbana en el país.

Medellín se destacó como la ciudad con mejor percepción sobre la calidad de vida en 2012, idéntica posición a la ocupada en 2011. Recibió una calificación del 85/100, producto de un promedio de 21 variables identificadas como las más importantes para la calidad de vida. El segundo lugar lo ocupó Manizales (69/100) y el tercero Pereira (60/100). Con peor percepción sobre calidad de vida fueron Cali (38/100) y Bogotá (36/100).

En lo que más se destacó Medellín en relación con las otras fue en la alta satisfacción con los servicios públicos, el barrio donde habitan, parques y zonas verdes, vías y andenes del barrio y el espacio público. Una mayor confianza institucional y mejor calificación a la gestión (Alcalde y Concejo). Medellín, después de Pereira, tuvo la mejor percepción de seguridad en el barrio, situación sustentada, parcialmente, en que es donde se presentó la menor victimización (10%) con respecto a otras ciudades, mientras Bogotá presentó la mayor con un 26% a 2012. Sin embargo, en dos aspectos resulta por debajo del promedio: la satisfacción con la atención a los menores de cinco años (75%) y la cobertura de servicios públicos esenciales y no esenciales, afectada por las menores

cobertura relativas del gas domiciliario e internet. Por último, la ciudad comparte unos problemas: crecimiento lento pero progresivo de medios de transporte privado sobre los públicos, el mayor desafío en movilidad en el país; reducción en la satisfacción con servicios de salud, denotando carencias en calidad de atención que sigue sin resolverse.

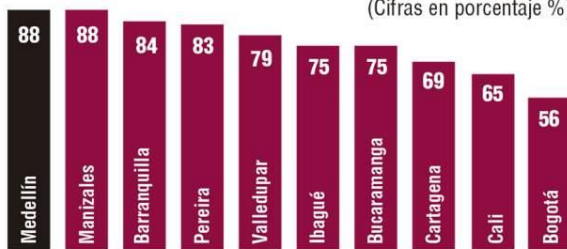


### COMPARACIÓN

#### RESULTADOS EN LAS DIEZ CIUDADES

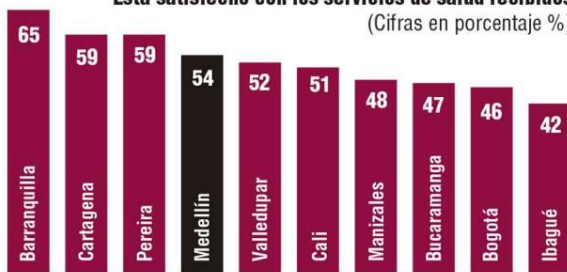
##### Está satisfecho con su ciudad, como un lugar para vivir (2012)

(Cifras en porcentaje %)



##### Está satisfecho con los servicios de salud recibidos

(Cifras en porcentaje %)



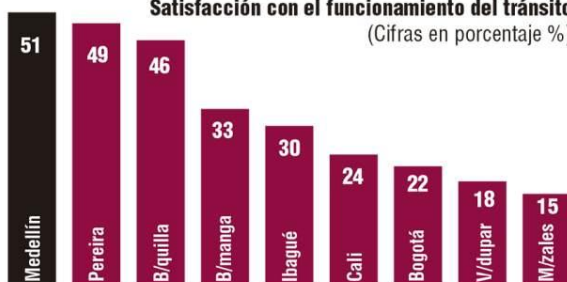
##### Se sienten seguros en la ciudad

(Cifras en porcentaje %)



##### Satisfacción con el funcionamiento del tránsito

(Cifras en porcentaje %)



Fuente: Red Cómo Vamos. Gráfico: Depto. de Infografía (N4)